

Het Verhaal van het Verhaal



**Stop-motion
filmpakket**

Maak je eigen Het Verhaal
van het Verhaal film
en deel online!

8+

Het Zuidelijk Toneel
THEATER ARTEMIS

Aan de slag!

1

Bouw je eigen filmstudio met twee stapels boeken en een of twee latten (of linialen) van ongeveer 60 cm. Zet je studio neer op een plek met genoeg daglicht (maar niet in direct zonlicht). Vul jouw naam in op het titelvel en maak hiervan als eerste ó foto's. Dan heb je een goed begin. Heb je de hele achtergrond in beeld?

Er zijn veel verschillende apps voor telefoon of tablet/ iPad om stopmotionfilmpjes te maken. Wij gebruiken **STOP MOTION STUDIO**. Die is gratis en makkelijk te gebruiken.



2

Knip de vormen en personen uit die jij wilt gebruiken in je verhaal. Netjes knippen mag, maar hoeft niet.

3

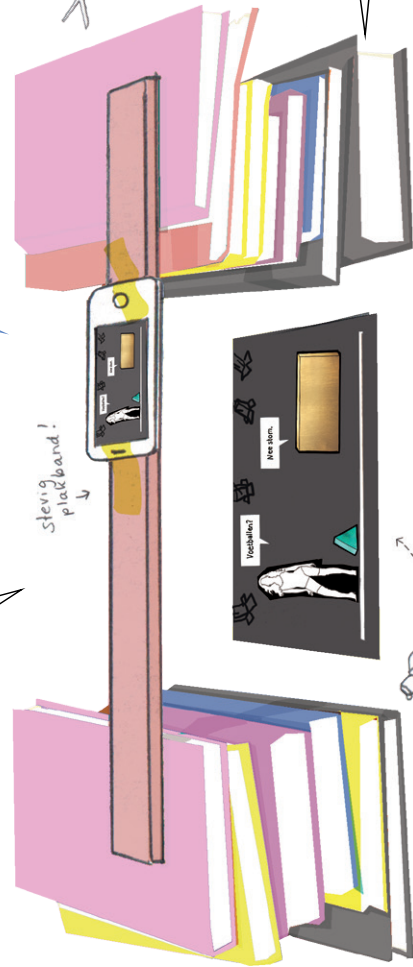
Je vormen en figuren kunnen van alle kanten opkomen: van links en rechts, maar ook van boven! Langzaam of snel? Hoe meer je vorm verschuift per foto hoe sneller die beweegt. Bewegen ze in rechte lijnen of schuine? Kunnen ze draaien? Ontmoeten vormen elkaar? Wat gebeurt er dan? Wie of wat komt er door de deur?

4

Gebruik de lege ballonnen om zelf zinnen toe te voegen aan jouw verhaal van het verhaal. Met welke zin begint jouw verhaal? Of is er eerst vooral beweging?

5

Laat teksten zeker ó foto's liggen, want anders hebben kijkers niet genoeg tijd om ze te lezen.



Extra: Je kunt ook nog geluiden of muziek toevoegen aan je filmpje.

Extra: Knip foto's van jouw helden uit kranten of tijdschriften en gebruik die voor jouw verhaal van het verhaal.

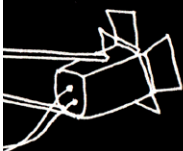
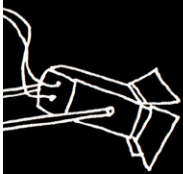
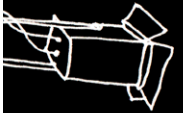
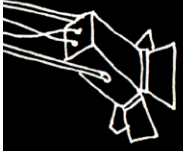
Hoe maak ik een stop-motion-film?

Voor een stop-motion-filmpje maak je heel veel foto's achter elkaar om bewegend beeld te maken. Je hebt er wel een beetje geduld voor nodig, maar dan kun je echt alles laten bewegen. En zo heel veel Spannende, Vreemde en Rare verhalen vertellen.

Kijk voor voorbeeldfilmpjes op de sites artemis.nl of hzt.nl.


We delen daar ook jullie spannende, rare en vreemde verhalen. EN: de drie leukste versies van jullie Verhaal van het Verhaal winnen een dekbed met een beroemdheid naar keuze en een boek.

Wil je daar kans op maken? Deel dan je filmpje op Facebook, Instagram of Twitter met [#hetverhaalvanhetverhaal](https://twitter.com/hetverhaalvanhetverhaal) en tag [@hetzuidelijktoneel](https://twitter.com/hetzuidelijktoneel) en [@TheaterArtemis](https://twitter.com/TheaterArtemis). Laat via onze sites weten dat je je filmpje hebt geplaatst!







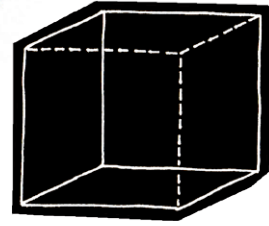
Dit is Het Verhaal
van het Verhaal van
.....




hoe beweegt deze? Rollend? Huppend? Schuivend?




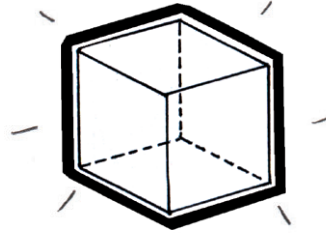
welke geluiden maakt deze?



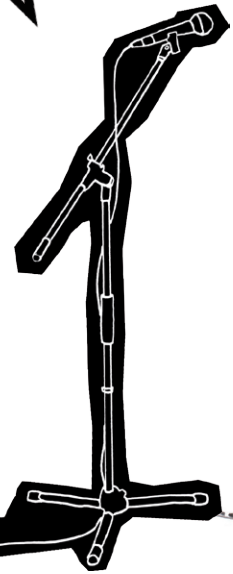
Wat zegt het?

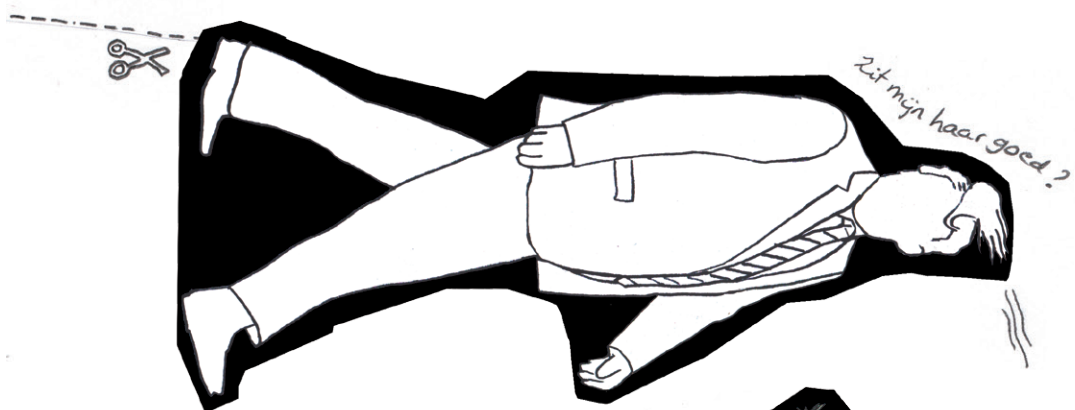


Waar mee begint jouw verhaal?

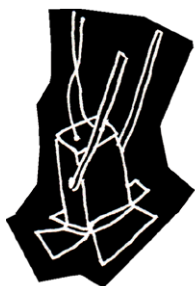
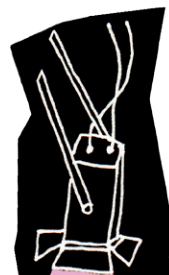


Wat houdt dit kunnen zijn?





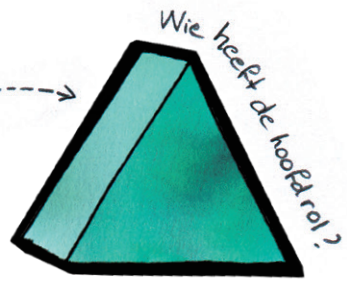
Waar eindigt jouw verhaal?



Netjes knippen mag, maar hoeft niet



"Beam me up, Scotty!"



En ondertussen...

De jongen was hiernooit geweest.

Het stonk daar.

In de grote stad, op een middag.

De zon schijnt, heerlijk.

Daarschrokken ze van.

Hier woont de hoofdpersoon.

Hier speelt ons verhaal.

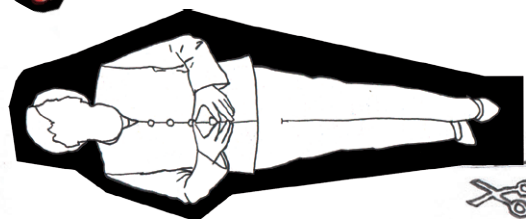
Deze man heeft altijd gelijk.

Toen was het nacht.

Een uur later.

← laat teksten zeker 6 foto's liggen!

Heeft geheime krachten?



IK heb kouwe voeten, brrr.

Ben je naar de
kapper geweest?

Heeft iemand mijn
autosleutels gezien?

Waar is de krabsalade?

Later word ik astronaut.

Ik verveel me, mama.

Ga weg jij!

Kom 's hier,
kom 's dichterbij.

Kijk niet zo gek.

Waarom is iedereen
tegen mij?

Is dat nou ver weg
of dichtbij?

Tel maar tot tien.

IK heb de hik. Hik.

Nee stom.

Voetballen?

Joehoe!

Aah!
Help! Neel

Sander kom je eten?

Eerlijk delen hè.

O een snoepje, lekker.

EINDE